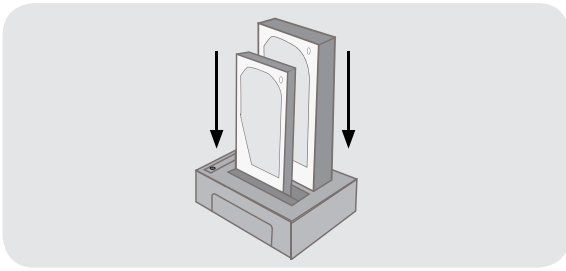




1



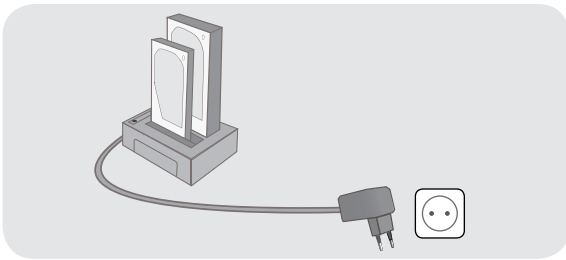
- EN Mount the HDD/SSD on the SATA connectors
- NL Bevestig de HDD/SSD op de SATA aansluitingen
- FR Monter le disque HDD/SSD sur les connecteurs SATA
- IT Fissare i connettori SATA all' HDD/SSD
- DE Befestigen Sie die HDD/SSD auf die SATA-Anschlüsse
- ES Monte el HDD/SSD en los conectores SATA
- HU Szerelje fel a merevlemez a SATA csatlakozókra
- PT Ligue o HDD/SSD aos conectores SATA
- PL Zamontuj dysk HDD/SSD do złącza SATA

2



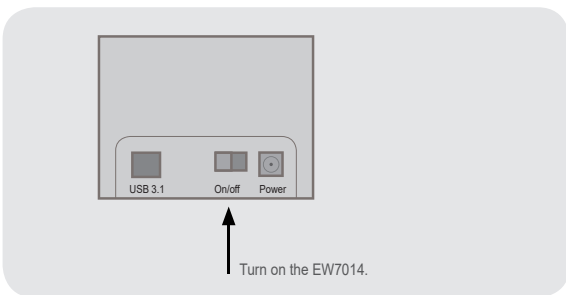
- EN Attach the docking station with the included cable to your computer
- NL Bevestig het docking station met de meegeleverde kabel aan je computer
- FR Branchez le boîtier en Station de stockage à votre ordinateur grâce aux câble fournis
- IT Connettere il docking station con i cavo inclusi al computer.
- DE Befestigen Sie die Dockingstation mit den mitgelieferten Kabel an Ihrem Computer
- ES Conecte la docking station con los cable incluidos en el equipo
- HU Csatlakoztassa a dokkoló állomás a mellékelt kábelekkel a számítógéphez
- PT Ligue Estação doca com os cabo incluídos ao seu computador
- PL Podłącz do Podwójna stacja dokująca dołączony kabel i podłącz do komputera

3



- EN Attach the powersupply to the docking station
- NL Bevestig de stroomadapter aan je docking station
- FR Branchez alimentation électrique sur le Station de stockage
- IT Connettere il alimentatore alla docking station
- DE Befestigen Sie die Stromversorgung an die dockingstation
- ES Conecte el alimentador en la docking station
- HU Csatlakoztassa a Tápegységet a dokkoló állomás
- PT Ligue fonte de alimentação à caixa
- PL Podłącz zasilacz do Podwójna stacja dokująca

4



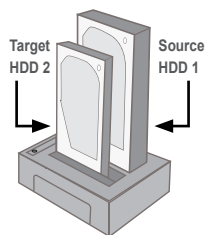
- EN Press the 'On/Off' button of the EW7014
- NL Druk op de 'On/Off' knop van de EW7014
- FR Appuyez sur le bouton 'On/Off' du EW7014
- IT Premere il tasto "On/Off" della Docking Station
- DE Drücken Sie auf die „On/Off“-Taste der EW7014
- ES Para encender el dispositivo EW7014
- HU Nyomja meg az EW7014 „On/Off”
- PT Prima o botão de "On/Off"
- PL Naciśnij przycisk "On/Off" w EW7014

## Clone your hard disk (without using the pc)

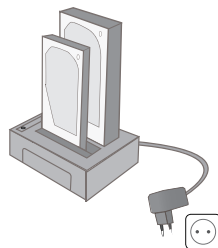
Create a exact copy of your hard disk very easily



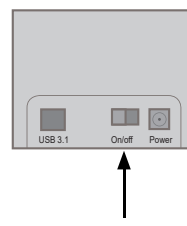
**DO NOT CONNECT THE DOCKING TO THE PC**



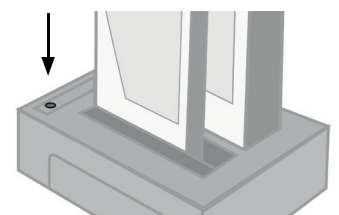
**a** Put the hard disk in the docking station



**b** Connect your device to the mains



**c** Switch on the docking station



**Cloning is finished when the LED (100%) Lights up.**

**d** Press 2 times the 'clone button' to start cloning

EN Please check [www.event-online.com](http://www.event-online.com) for the helpdesk phone number and opening hours. For service, manuals, firmware updates or support visit [www.event-online.com](http://www.event-online.com) | Multilingual manual | 5 Years Warranty |

NL Bezoek onze website [www.event-online.com](http://www.event-online.com) voor het telefoonnummer en de openingstijden van de helpdesk. Voor service, handleidingen, firmware updates bezoek [www.event-online.com](http://www.event-online.com) | Nederlandstalige handleiding | 5 Jaar garantie |

FR Veuillez consulter [www.event-online.com](http://www.event-online.com) pour le numéro de téléphone et les heures d'ouverture du centre d'aide. Pour l'entretien, les manuels, les mises à jour du firmware ou l'assistance, visitez [www.event-online.com](http://www.event-online.com) | Manuel multilingue | Garantie de 5 ans |

IT Si prega di verificare al seguente indirizzo [www.event-online.com](http://www.event-online.com) i numeri telefonici e gli orari di apertura. Per servizi, manuali, aggiornamenti firmware e supporto visitare [www.event-online.com](http://www.event-online.com) | Manuali Multilingua | Garanzia 5 anni |

ES Visite [www.event-online.com](http://www.event-online.com) para obtener el número de teléfono del servicio de ayuda y el horario de apertura. Para obtener asistencia, manuales, actualizaciones de firmware o soporte, visite [www.event-online.com](http://www.event-online.com) | Manual en varios idiomas | 5 años de garantía |

DE Unter [www.event-online.com](http://www.event-online.com) finden Sie die Helpdesk-Telefonnummer und die Bürozeiten. Dienstleistungen, Handbücher, Firmware-Updates oder Support-Dienste werden unter [www.event-online.com](http://www.event-online.com) angeboten. | Handbuch in mehreren Sprachen | 5-jährige Garantie |

PT Visite [www.event-online.com](http://www.event-online.com) para consultar o número de telefone do e o horário de funcionamento do apoio ao cliente. Para assistência, manuais, atualizações de firmware ou apoio técnico, visite [www.event-online.com](http://www.event-online.com) | Manual multilingue | 5 anos de garantia |

HU Látogasson el a [www.event-online.com](http://www.event-online.com) oldalra a helpdesk telefonszámért és a nyitvatartási időért. Szerviz, kézikönyvek, firmware-frissítések és támogatás ügyében látogasson el a következő oldalra: [www.event-online.com](http://www.event-online.com) | Többnyelvű kézikönyv | 5 éves garancia |

PL Numery telefonów pomocy technicznej oraz informacje o godzinach otwarcia można znaleźć na stronie [www.event-online.com](http://www.event-online.com). Serwis, podręczniki, aktualizacje oprogramowania układowego oraz pomoc techniczna są dostępne w witrynie [www.event-online.com](http://www.event-online.com) | Podręczniki w różnych wersjach językowych | 5-letnia gwarancja |



[WWW.EVENT-ONLINE.COM](http://WWW.EVENT-ONLINE.COM)